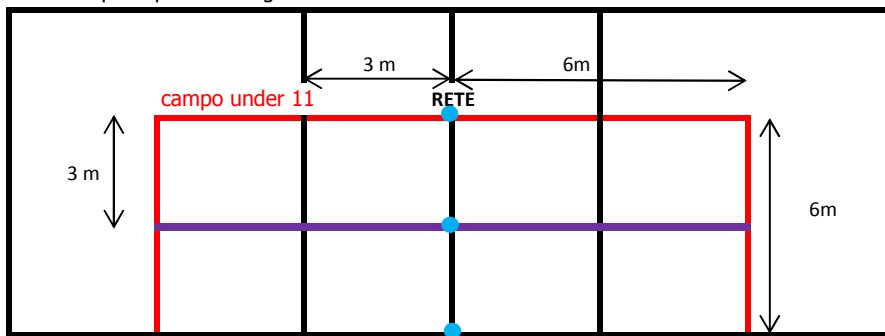


campo di pallavolo regolamentare



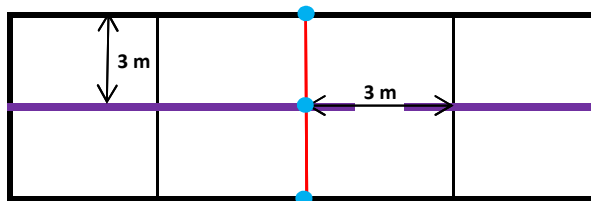
Preparazione

Utilizzando il campo da pallavolo u11 (6mx12m), si traccia una linea mediana longitudinale che lo divide in due metà campo (3mx12m). L'altezza della rete è fissata a 2,10 m.

PRONI...PARTENZA...VIA (C)

Numero AZIONI	1	2	3	4	5	6	7	8	9	10	11	12	13	14
---------------	---	---	---	---	---	---	---	---	---	----	----	----	----	----

Punteggio					
1	2	3	4	5	6
7	8	9	10	11	12
13	14	15	16	17	18
19	20	21	22	23	24
25	26	27	28	29	30
31	32	33	34	35	36
37	38	39	40	41	42
43	44	45	46	47	48



Punteggio					
1	2	3	4	5	6
7	8	9	10	11	12
13	14	15	16	17	18
19	20	21	22	23	24
25	26	27	28	29	30
31	32	33	34	35	36
37	38	39	40	41	42
43	44	45	46	47	48

Totale Punteggio (C)

Squadra _____

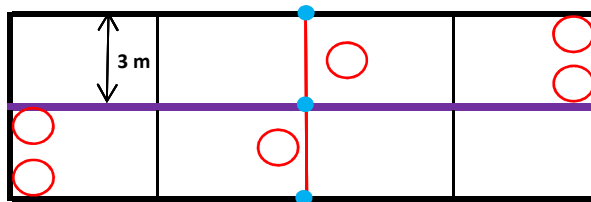
_____ Squadra

Totale Punteggio (C)

IO ALZO... TU ATTACCHI (D)

Numero AZIONI	1	2	3	4	5	6	7	8	9	10	11	12	13	14
---------------	---	---	---	---	---	---	---	---	---	----	----	----	----	----

Punteggio					
1	2	3	4	5	6
7	8	9	10	11	12
13	14	15	16	17	18
19	20	21	22	23	24
25	26	27	28	29	30
31	32	33	34	35	36
37	38	39	40	41	42
43	44	45	46	47	48



Punteggio					
1	2	3	4	5	6
7	8	9	10	11	12
13	14	15	16	17	18
19	20	21	22	23	24
25	26	27	28	29	30
31	32	33	34	35	36
37	38	39	40	41	42
43	44	45	46	47	48

Totale Generale (C+D)

Squadra _____

_____ Squadra

Totale Generale (C+D)

In caso di parità assoluta, RIGIOCARE UN GIOCO tra quelli effettuati (con sorteggio per determinare la squadra che deciderà quale)

Squadra con punteggio PIU' ALTO

/ =

Punteggio FINALE

Squadra con punteggio PIU' BASSO

/

Punteggio FINALE