

Alla cortese attenzione dei

Sigg. Dirigenti scolastici  
Insegnanti di Scienze Motorie e  
Sportive

LORO SEDI ED INDIRIZZI

## TORNEI SCOLASTICI PROMOZIONALI S3 (3 x 3) e S3 (4x4)

in collaborazione con  
**Ufficio Scolastico Territoriale di Padova**

Un nuovo anno scolastico è iniziato e vi vogliamo presentare i due Tornei di avviamento al gioco della Pallavolo, pensati appositamente per le Scuole Sec. I°.

Il Torneo "**S3 3x3**", riservato alle **classi Prime** delle Scuole Sec. I°, è strutturato in maniera tale da presentarsi come un puro approccio all'esperienza sportiva. Il tutto termina con una **Festa Provinciale**, alla quale partecipano tutte le Scuole che intendono aderire.

Il Torneo "**S3 4x4**" per le **classi Seconde** delle Scuole Sec. I°, introduce un obiettivo ulteriore, cioè la qualificazione alla **Finale Provinciale** per laurearsi campioni provinciali.

## INFORMAZIONI GENERALI

Per poter partecipare gli alunni dovranno essere in possesso della seguente documentazione:

- 1. CERTIFICATO MEDICO di IDONEITA' ALL'ATTIVITA' SPORTIVA NON AGONISTICA PER USO SCOLASTICO**
- 2. COPERTURA ASSICURATIVA SOTTOSCRITTA DALLA SCUOLA.**

## SCADENZA ISCRIZIONI

L'iscrizione ai tornei dovrà essere effettuata compilando l'apposita scheda di adesione **da spedire ENTRO IL 14.01.2017:**

- via fax al n.ro 049 8658385
- via mail all'indirizzo [segreteria@fipavpd.net](mailto:segreteria@fipavpd.net)

**Iscrizioni fuori termine non saranno accettate**

## Progetto:



Con l'anno scolastico 2016.2017 ha preso avvio **il Progetto S3 (ancora in via di sperimentazione)** promosso dalla **Federazione Nazionale Italiana e rivolto alle scuole di ogni ordine e grado**. Per quanto riguarda la Scuola Sec. di I° prevede una progressione didattica che porta gli alunni alla pratica del gioco della pallavolo 3x3 e 4x4, nella sua massima espressione, come veniva presentato nel progetto 123 Volley e 1234 Volley, promosso a livello provinciale dal **Comitato Fipav di Padova** fino allo scorso anno. Cambia l'approccio didattico per l'insegnamento scolastico della pallavolo, ma sostanzialmente non il regolamento e il gioco comunemente inteso. Pertanto, per quest'anno scolastico, sostanzialmente cambia il nome dei due Tornei e dall'anno prossimo, quando il Progetto S3 verrà aperto a tutte le scuole di ogni ordine e grado, ci sarà la possibilità da parte degli insegnanti di conoscere ed attuare questa nuova metodologia attraverso appositi corsi indetti nel territorio.



## TORNEO SCOLASTICO

**S3 3 x 3**

### REGOLAMENTO

Al torneo S3 3X3 **possono partecipare tutti** gli alunni **delle classi Prime delle Scuole Sec. I°**

- ✓ **Ogni Istituto Comprensivo potrà iscrivere AL MASSIMO 4 SQUADRE PER PLESSO**
- ✓ **Gli alunni che ripetono l'anno possono partecipare** alla manifestazione, in quanto, fa riferimento l'appartenenza alla classe e non l'anno di nascita. Invitiamo i docenti a distribuirli equamente nelle squadre che si andranno a formare.
- ✓ **La composizione delle squadre dovrà essere mista, a discrezione dell'insegnante.**

#### FORMULA DEL TORNEO

Per l'edizione 2016-2017 verranno svolte:

**1 FESTA ZONALE pomeridiana nei giorni tra il 20 e il 22 Marzo 2017**, dislocate ognuna nelle 3 macrozone della provincia (**ALTA – BASSA PADOVANA – CENTRO PIOVESE**);

**1 FESTA PROVINCIALE Sabato 22 Aprile 2017 al mattino**

Le sedi sono ancora da definire. Non appena ci saranno le certezze delle date e della disponibilità degli impianti nelle quali si svolgeranno, verrà diramato un apposito comunicato.

**Gli Istituti possono partecipare ad entrambi gli eventi oppure anche solamente ad uno di essi.**

Ai fini organizzativi, **si raccomanda di segnalarlo nell'apposita scheda di adesione da spedire ENTRO IL 14.01.2017 :**

- via fax al n.ro 049 8658385
- via mail all'indirizzo [segreteria@fipavpd.net](mailto:segreteria@fipavpd.net)

#### REGOLE DI GIOCO

Per le specifiche regole di gioco, si rimanda al *Quadro generale e regole di gioco 2016-2017* che trovate nelle pagine seguenti

#### ARBITRAGGI

L'arbitraggio degli incontri verrà gestito dagli stessi alunni, che dovranno compilare l'apposito referto di gara.

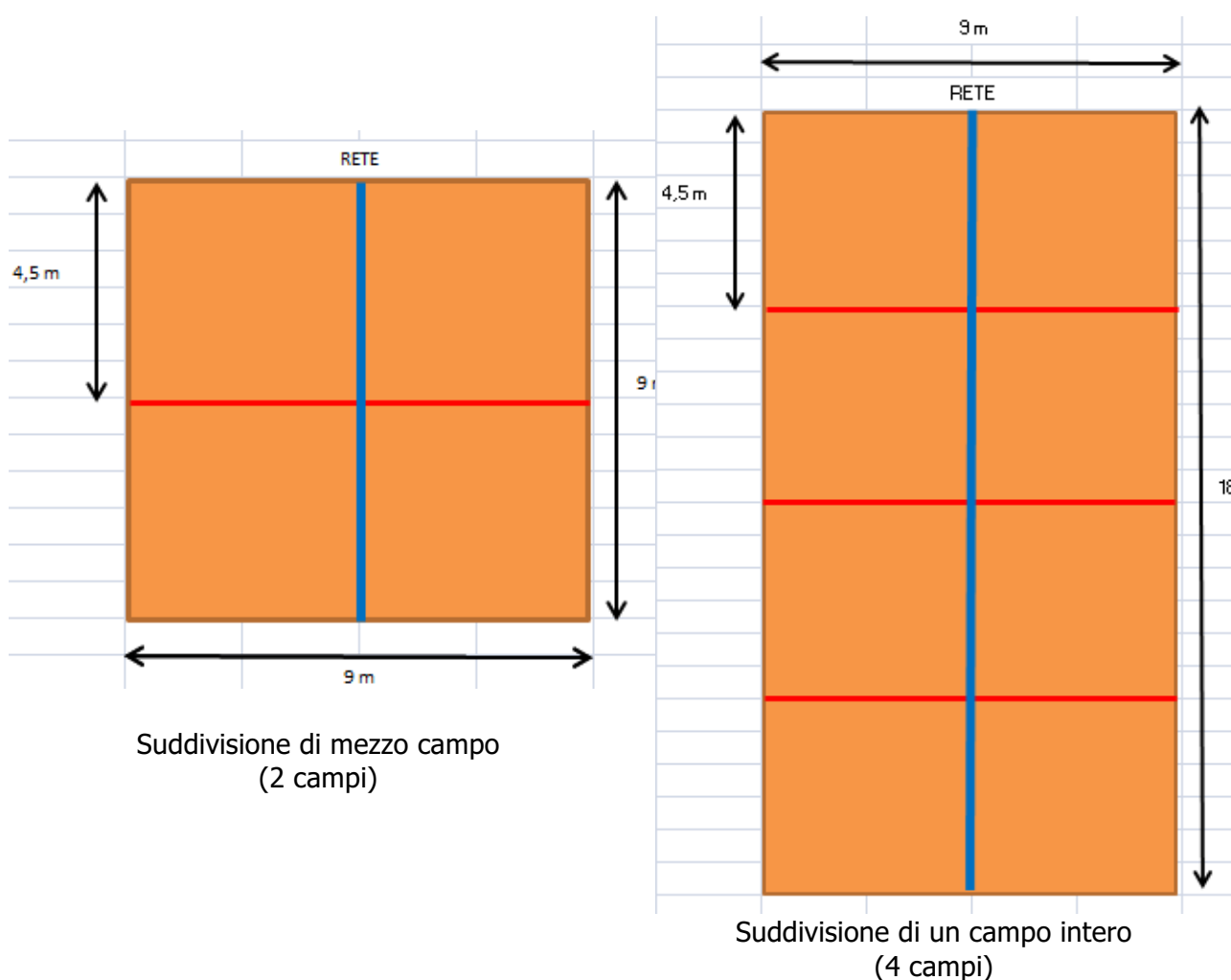
## COME ORGANIZZARE UN TORNEO S3 3X3 NEL PROPRIO ISTITUTO

Per quanto riguarda le regole generali sulle partecipazioni e sulle norme tecniche e pratiche da seguire si invita a consultare il *Quadro generale e regole di gioco 2016-2017* che trovate nelle pagine seguenti.

### **FASE 1: ALLESTIMENTO DEL CAMPO DI GARA**

Si consiglia la sistemazione dei campi di gara, trasformando un campo di pallavolo come nella figura sotto riportata.

In scuole dotate di palestre più grandi si possono distribuire dei campetti in modo da avere maggior spazio tra essi, compatibilmente con la lunghezza della rete.



## **FASE 2 – ATTIVITA' DI CLASSE**

L'attività all'interno della classe si può realizzare attraverso un torneo in modo da coinvolgere tutti gli alunni e proporre tecniche e regole del minivolley. Il gruppo della classe potrà essere suddiviso in tre o quattro squadre che si confronteranno con la formula del girone all'italiana.

## **FASE 3 – TORNEO D'ISTITUTO**

Potranno partecipare a questa fase tutte le prime classi dell'istituto, integralmente o con una rappresentativa, vincente della fase di classe.

Proponiamo qui di seguito alcune possibili idee sul come organizzare le squadre e i gironi

		Squadre				Modalità di svolgimento torneo
<b>DUE CLASSI della stessa scuola</b>	Classe A	<i>A1</i>	<i>A2</i>	<i>A3</i>	<i>A4</i>	2 CAMPI suddivisi in 2 gironi GIR.1 <i>A1-B2-A3-B4</i> GIR.2 <i>A2-B1-A4-B3</i>
	Classe B	<i>B1</i>	<i>B2</i>	<i>B3</i>	<i>B4</i>	

		Squadre				Modalità di svolgimento torneo
<b>TRE CLASSI della stessa scuola</b>	Classe A	<i>A1</i>	<i>A2</i>	<i>A3</i>	<i>A4</i>	3 CAMPI suddivisi in 3 gironi GIR.1 <i>A1-B1-C1-A2</i> GIR.2 <i>B2-C2-A3-B3</i> GIR.3 <i>C3-A4-B4-C4</i>
	Classe B	<i>B1</i>	<i>B2</i>	<i>B3</i>	<i>B4</i>	
	Classe C	<i>C1</i>	<i>C2</i>	<i>C3</i>	<i>C4</i>	



## TORNEO SCOLASTICO

**S3 4 x 4**

### REGOLAMENTO

Al torneo **S3 4X4** possono partecipare tutti gli alunni **delle classi seconde medie**

- ✓ Ogni squadra iscritta dovrà avere al suo interno un **massimo di 2 ATLETI TESSERATI**
- ✓ **Gli alunni che ripetono l'anno possono partecipare** alla manifestazione in quanto, fa riferimento l'appartenenza alla classe e non l'anno di nascita. Invitiamo i docenti a distribuirli equamente nelle squadre che si andranno a formare.
- ✓ La composizione delle squadre dovrà essere **MISTA**. Nella lista dei nominativi della squadra dovranno figurare almeno 2 maschi e 2 femmine. L'ordine di entrata dei giocatori è a discrezione del docente.
- ✓ **Il numero minimo di alunni per squadra deve essere 6 (6 minimo – 8 massimo)** e deve essere garantito per tutta la durata del torneo, anche in caso di infortunio. Le squadre che al momento dell'accredito si presenteranno con meno di 6 atleti, giocheranno lo stesso, ma **FUORI CLASSIFICA**. In presenza di 3 alunni la squadra non potrà giocare.
- ✓ **I nominativi degli atleti** della squadra qualificata alla finale **dovranno essere gli stessi dichiarati durante la fase zonale di qualificazione**. **Al momento dell'accredito verrà fatta opportuna verifica.**

**FORMULA DEL TORNEO:** Per l'edizione 2016-2017 verranno svolte:

**1 FASE ZONALE DI QUALIFICAZIONE** nei giorni **Sabato 6 Maggio o 13 Maggio 2017 al mattino** al termine della quale verranno stabilite le 16 squadre che accederanno alla finale.

**LA FINALE PROVINCIALE, Sabato 27 Maggio 2017 al mattino**, con la disputa di una **prima fase di qualificazione** e, successivamente, di una **seconda fase ad eliminazione diretta**. Al termine di quest'ultima fase verrà decretata la squadra Campione Provinciale.

Le sedi sono ancora da definire. A tal proposito, verrà diramato uno specifico comunicato.

L'iscrizione nell'apposita scheda di adesione **da spedire ENTRO IL 14.01.2017 :**

- via fax al n.ro 049 8658385
- via mail all'indirizzo [segreteria@fipavpd.net](mailto:segreteria@fipavpd.net)



### **REGOLE DI GIOCO**

Per le specifiche regole di gioco, si rimanda al *Quadro generale e regole di gioco 2016-2017*.

### **ARBITRAGGI**

L'arbitraggio degli incontri verrà gestito dagli stessi alunni, che dovranno compilare l'apposito referto di gara

## Quadro Generale e Regole di gioco 2016-2017

	 <b>3 x 3</b>	 <b>4 x 4</b>
Classi sc. I° grado	Prime	Seconde
Limite n° iscrizioni squadre	max 4 squadre per plesso	NO
Limite n° atleti tesserati	NO	max 2 tesserati per squadra
<b>SPECIFICHE TECNICHE E REGOLE</b>		
Misura del campo (m)	4,5 x 9	6 x 12 (con una seconda linea a 3 m dalla rete)
Altezza rete (m)	2,10	2,10
Pallone gara	MIKASA MVA 123L	MIKASA MVA 123L
Composizione squadre	Mista	Mista (almeno 2 maschi e 2 femmine)
Giocatori TOTALI per squadra	da 5 a 8	da 6 a 8
Giocatori IN CAMPO	3	4
Giocatori FUORI CAMPO	minimo 2, max 5	minimo 2, max 4
Battuta	dal basso lungo il piano sagittale	dal basso lungo il piano sagittale
Formula	Girone all'italiana	Girone all'italiana
Numero set	1 set ai 21 punti (Rally Point System) Punteggio max ai 21 punti	1 set ai 21 punti (Rally Point System) Punteggio max ai 21 punti
Rotazione	TUTTI I GIOCATORI ENTRANO A ROTAZIONE AL SERVIZIO	TUTTI I GIOCATORI ENTRANO A ROTAZIONE AL SERVIZIO
Durante l'azione di gioco...		Gli atleti in seconda linea NON POSSONO EFFETTUARE L'ATTACCO IN SALTO (schiacciata, pallonetto, palleggio in salto) da prima linea
Arbitraggi	A carico degli alunni	A carico degli alunni



## ISTRUZIONI OPERATIVE PER GLI ARBITRI

Riportiamo di seguito alcune semplici indicazioni di carattere operativo relativamente alle competenze che gli alunni, designati dai loro insegnanti a ricoprire il ruolo di arbitro, dovranno tenere presente al fine di garantire un corretto svolgimento delle partite.

### PRIMA dell'inizio della partita assicurarsi di:

- avere effettuato il **sorteggio** per decidere la squadra al servizio e il campo
- fare eseguire il **"saluto"** tra le due squadre (da ripetere anche alla fine dell'incontro)
- **segnare** nel foglio referto il numero di ciascun giocatore, secondo la **posizione di partenza fornita dai docenti o ragazzi attraverso l'apposito foglio formazione**

### DURANTE la partita è necessario:

- **controllare la corretta rotazione** dei giocatori
- **fischiare i falli commessi**: nel foglio referto sono elencate le diverse tipologie di falli che devono essere fischiate.
- **fermare immediatamente il gioco se in campo arriva un pallone estraneo**

### DOPO ciascuna partita l'arbitro o il segnapunti devono:

- portare al tavolo dell'organizzazione il foglio referto della partita
- **solo nel torneo S3 4X4, assegnare 1 Punto per la squadra che ha vinto, 0 punti per la squadra che ha perso** e annotare i punti fatti e quelli subiti da ciascuna squadra

### AL TERMINE DEGLI INCONTRI DEL GIRONE

- **riportare** al tavolo dell'organizzazione **cartellina, penna, fischietto e pallone.**

**In caso di problemi, rivolgersi TEMPESTIVAMENTE al tavolo dell'organizzazione**

### CRITERI DI STESURA DELLA CLASSIFICA (per il Torneo S3 4X4)

La classifica del girone verrà stilata considerando nell'ordine:

- **punti partita**
- **in caso di parità, quoziente punti (punti fatti/punti subiti)**





## ARBITRI...SI DIVENTA!

### Avviso rivolto ai docenti e agli alunni delle classi TERZE MEDIE

Anche quest'anno il Comitato Provinciale di Padova, **mette a disposizione i propri arbitri federali per dei momenti di formazione nelle scuole**, relativamente alle regole di gioco e alle varie casistiche: un modo questo per avvicinare i ragazzi al mondo della pallavolo arbitrata.

**Qualora il docente dell'istituto fosse interessato all'iniziativa, può contattare direttamente il Responsabile Settore Promozione e Sviluppo, Prof.ssa Cinzia Businaro, e fissare l'incontro con la/e classe/i. Il recapito nella tabella sottostante.**



**Invitiamo i docenti a prendere in considerazione questa opportunità**, per far conoscere e far provare ai propri alunni un ruolo fondamentale e determinante ai fini della buona riuscita di una partita, quello dell'arbitro, offrendo loro un approccio professionale. In seguito a questo primo approccio, verrà proposto agli alunni interessati, un corso di 4/5 lezioni riguardante l'arbitraggio della pallavolo con un test finale.

<b>Responsabile Settore Promozione e Sviluppo Attività Giovanile</b>	<b>Businaro Cinzia</b>	<b>366 6209799</b>	<b>minivolley@fipavpd.net</b>
<b>Responsabile Segreteria</b>	<b>Bottaro Davide</b>	<b>340 0577167</b>	

**Settore Promozione e Sviluppo Attività Giovanile**  
**Il responsabile**  
f.to Cinzia Businaro

**Comitato Provinciale di Padova**  
**Il Presidente**  
f.to Fabio Nardo



## Federazione Italiana Pallavolo – Comitato Provinciale di Padova

Stadio Euganeo – Viale Nereo Rocco – 35135 - Padova

Telefono 049.8658384 – Fax 049.8658385

<http://minivolley.fipavpd.net> - <http://www.fipavpd.net>

e-mail: [minivolley@fipavpd.net](mailto:minivolley@fipavpd.net) - [segreteria@fipavpd.net](mailto:segreteria@fipavpd.net)

**Anno Scolastico 2016-2017**

**"S3 3 x 3"**

**Scheda di Adesione al Torneo**

**da spedire ENTRO IL 14.01.2017**

- via fax al n.ro 049.8658385
- via mail all'indirizzo [segreteria@fipavpd.net](mailto:segreteria@fipavpd.net)

Alla c.a. del Responsabile Provinciale  
Promozione e Sviluppo Attività Giovanile  
Cinzia Businaro

DENOMINAZIONE DELL'ISTITUTO		
INDIRIZZO		
CAP	COMUNE	PROVINCIA
TELEFONO	FAX	INDIRIZZO MAIL
NOMINATIVO INSEGNANTE RESPONSABILE		
TELEFONO	FAX	INDIRIZZO MAIL

	SI/NO	N° squadre	N° alunni
PARTECIPAZIONE FESTA ZONALE			
PARTECIPAZIONE FESTA PROVINCIALE			

Timbro dell'Istituto Scolastico

Firma del Dirigente Scolastico

**Anno Scolastico 2016-2017**

**"S3 4 x 4"**

**Scheda di Adesione al Torneo**

**da spedire ENTRO IL 14.01.2017**

- via fax al n.ro 049.8658385
- via mail all'indirizzo [segreteria@fipavpd.net](mailto:segreteria@fipavpd.net)

Alla c.a. del Responsabile Provinciale  
Promozione e Sviluppo Attività Giovanile  
Cinzia Businaro

DENOMINAZIONE DELL'ISTITUTO		
INDIRIZZO		
CAP	COMUNE	PROVINCIA
TELEFONO	FAX	INDIRIZZO MAIL
NOMINATIVO INSEGNANTE RESPONSABILE		
TELEFONO	FAX	INDIRIZZO MAIL

	N° squadre	N° alunni
PARTECIPAZIONE FASE ZONALE DI QUALIDICAZIONE		

Timbro dell'Istituto Scolastico

Firma del Dirigente Scolastico